

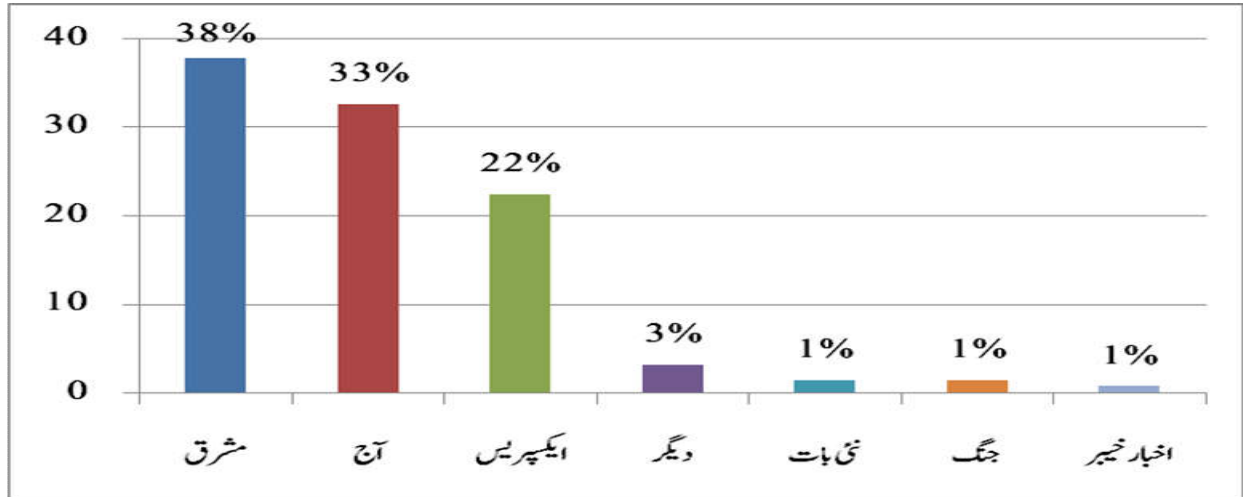
عوامی سروے 2017 ضلع بونیر

| 1- کیا آپ اخبار پڑھتے ہیں؟ | | |
|----------------------------|----------|----------------|
| فیصد | کل تعداد | جوابات |
| 51 | 292 | نہیں |
| 49 | 285 | ہاں |
| 100 | 577 | کل تعداد/ فیصد |

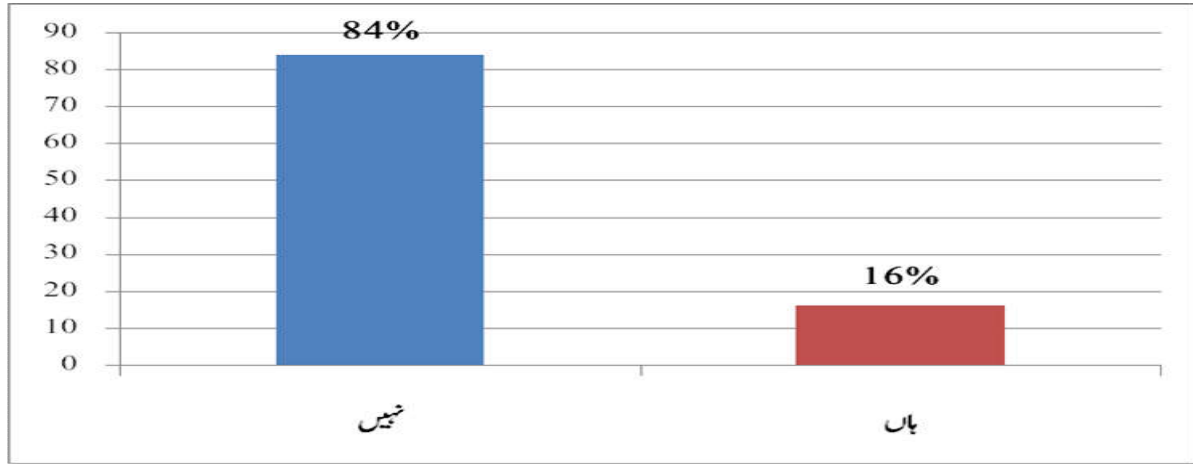


2۔ اگر ہاں تو آپ کون سا اخبار پڑھتے ہیں؟

| فیصد | کل تعداد | جوابات |
|------|----------|-----------------|
| 38 | 108 | مشرق |
| 33 | 93 | آج |
| 22 | 64 | ایکپریس |
| 3 | 9 | دیگر |
| 1 | 4 | نئی بات |
| 1 | 4 | جنگ |
| 1 | 2 | اخبار خیبر |
| 0 | 1 | جہان پاکستان |
| 100 | 285 | کل تعداد / فیصد |

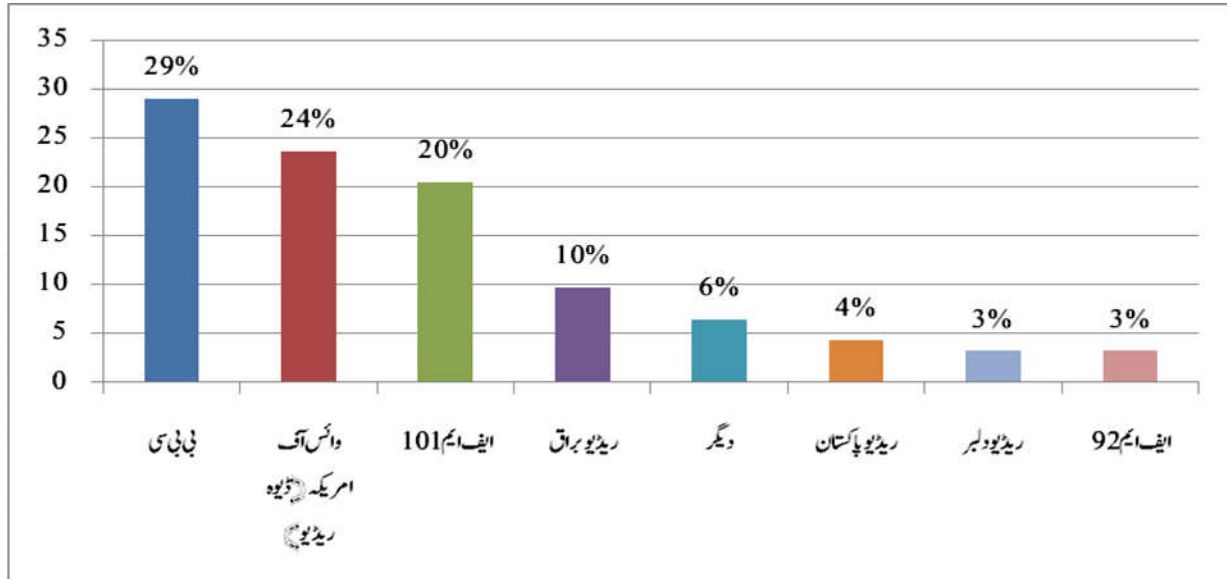


| 3- کیا آپ ریڈیو سنتے ہیں؟ | | |
|---------------------------|------------|----------------------|
| فیصد | کل تعداد | جوابات |
| 84 | 484 | نہیں |
| 16 | 93 | ہاں |
| 100 | 577 | کل تعداد/فیصد |

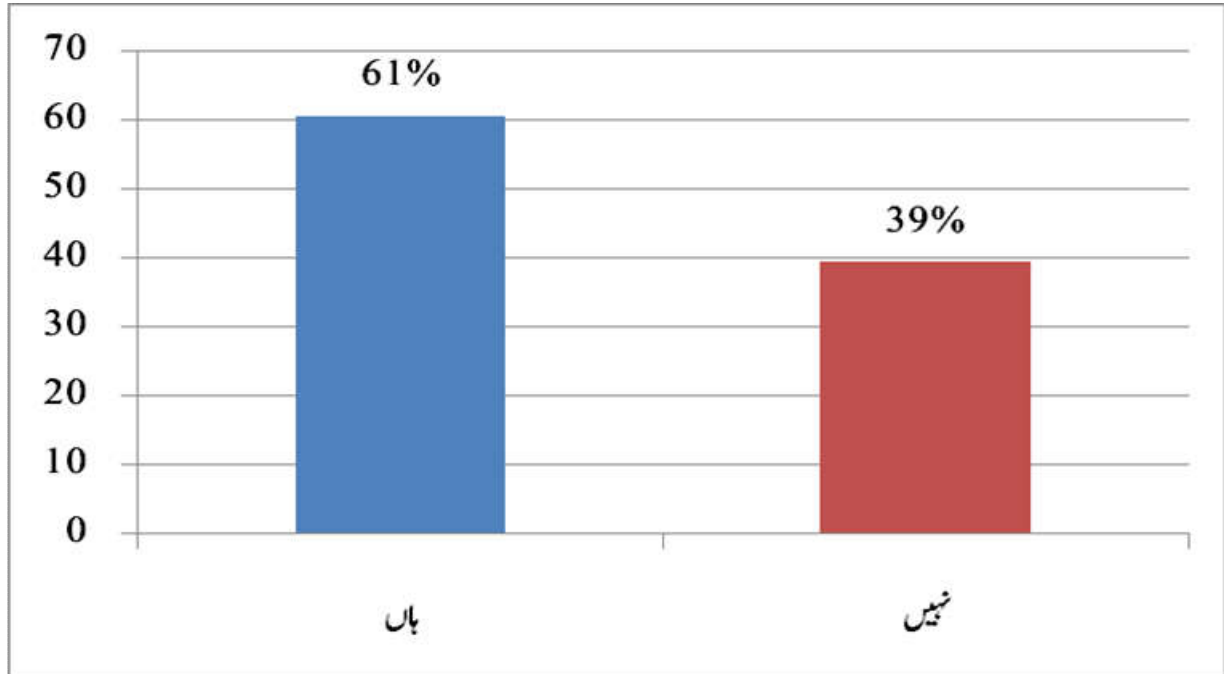


4۔ اگر ہاں تو آپ زیادہ تر کون سا اسٹیشن سنتے ہیں؟

| فیصد | کل تعداد | جوابات |
|------------|-----------|-----------------------------|
| 29 | 27 | بی بی سی |
| 24 | 22 | وائس آف امریکہ (ڈیوہ ریڈیو) |
| 20 | 19 | ایف ایم 101 |
| 10 | 9 | ریڈیو براق |
| 6 | 6 | دیگر |
| 4 | 4 | ریڈیو پاکستان |
| 3 | 3 | ریڈیو دلبر |
| 3 | 3 | ایف ایم 92 |
| 100 | 93 | کل تعداد / فیصد |

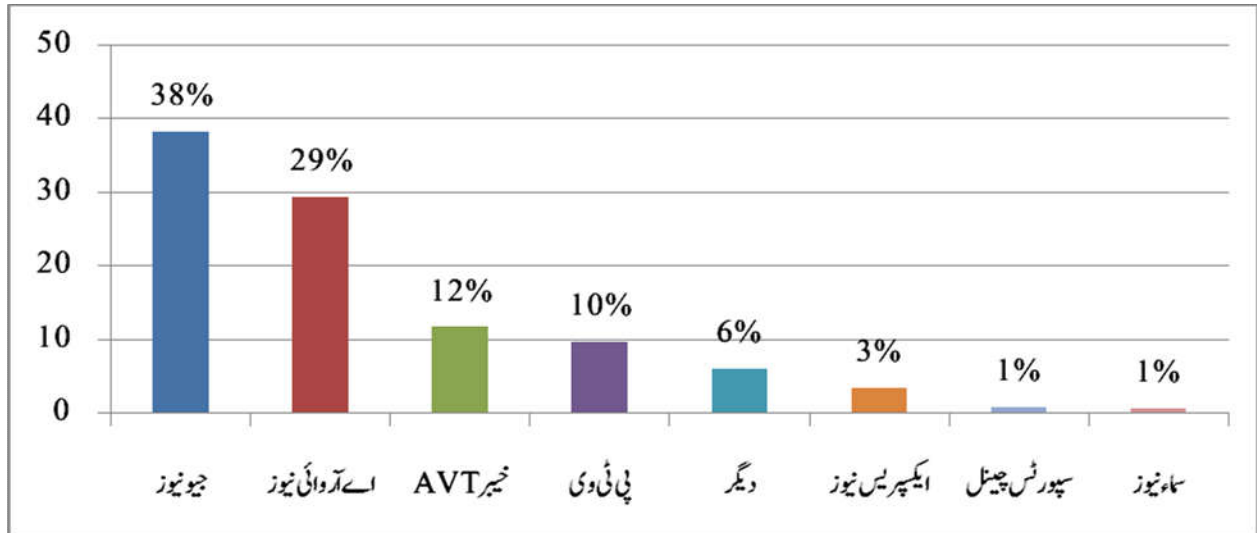


| 5۔ کیا آپ ٹی وی دیکھتے ہیں؟ | | |
|-----------------------------|----------|-----------------|
| فیصد | کل تعداد | جوابات |
| 61 | 350 | ہاں |
| 39 | 227 | نہیں |
| 100 | 577 | کل تعداد / فیصد |

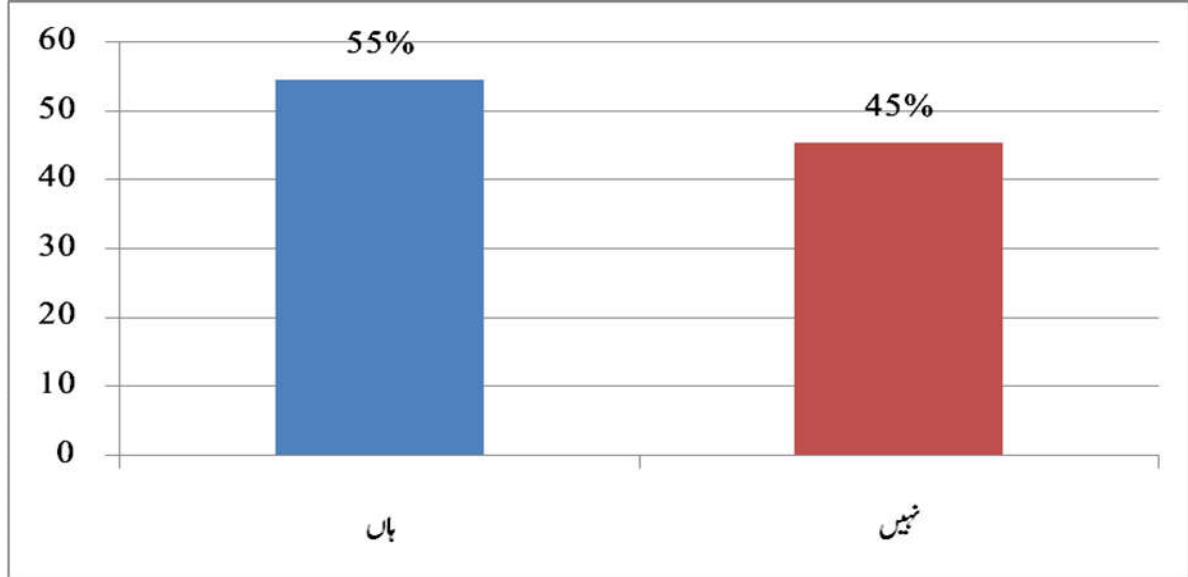


6- اگرہاں تو آپ زیادہ تر کون سا چینل دیکھتے ہیں؟

| فیصد | کل تعداد | جوابات |
|------------|------------|------------------------|
| 38 | 134 | جیونیوز |
| 29 | 103 | اے آر وائی نیوز |
| 12 | 41 | خیبر AVT |
| 10 | 34 | پی ٹی وی |
| 6 | 21 | دیگر |
| 3 | 12 | ایکسپریس نیوز |
| 1 | 3 | سپورٹس چینل |
| 1 | 2 | سما نیوز |
| 100 | 350 | کل تعداد / فیصد |

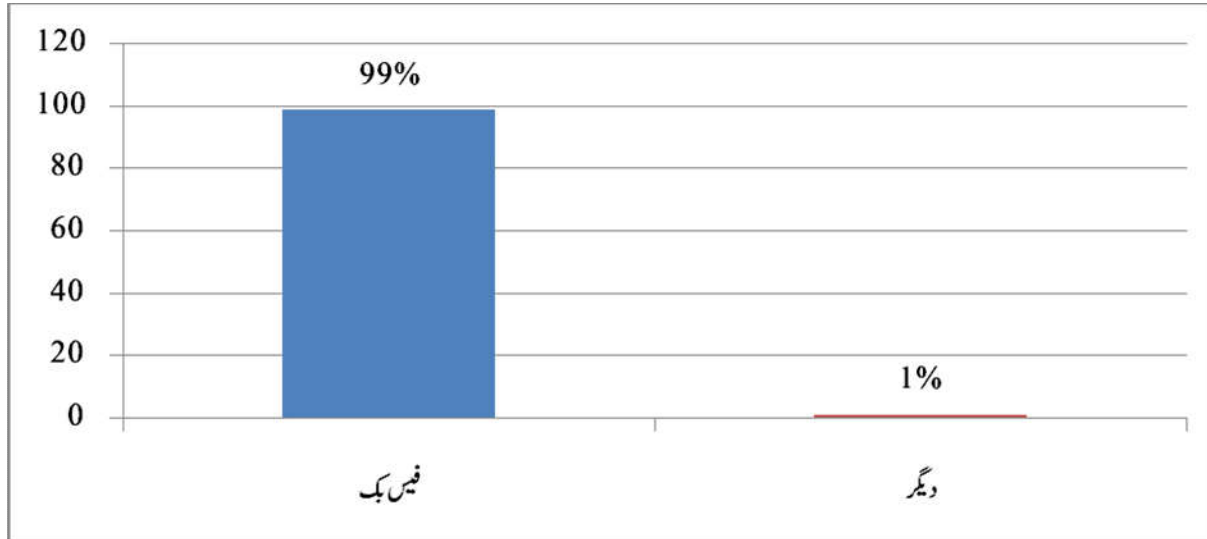


| 7- کیا آپ سوشل میڈیا کا استعمال کرتے ہیں؟ | | |
|---|----------|-----------------|
| فیصد | کل تعداد | جوابات |
| 55 | 315 | ہاں |
| 45 | 262 | نہیں |
| 100 | 577 | کل تعداد / فیصد |



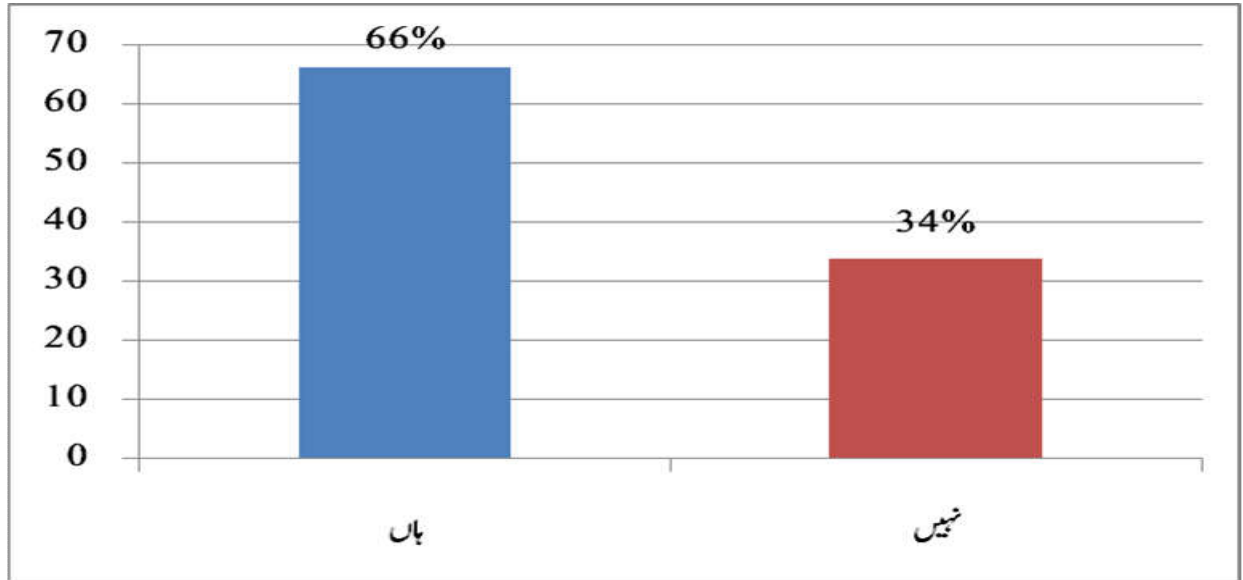
8- اگر ہاں تو آپ سوشل میڈیا میں زیادہ تر کیا استعمال کرتے ہیں؟

| فیصد | کل تعداد | جوابات |
|------------|------------|----------------------|
| 99 | 311 | فیس بک |
| 1 | 3 | دیگر |
| 0 | 1 | ٹویٹر |
| 0 | 0 | انسٹاگرام |
| 100 | 315 | کل تعداد/فیصد |



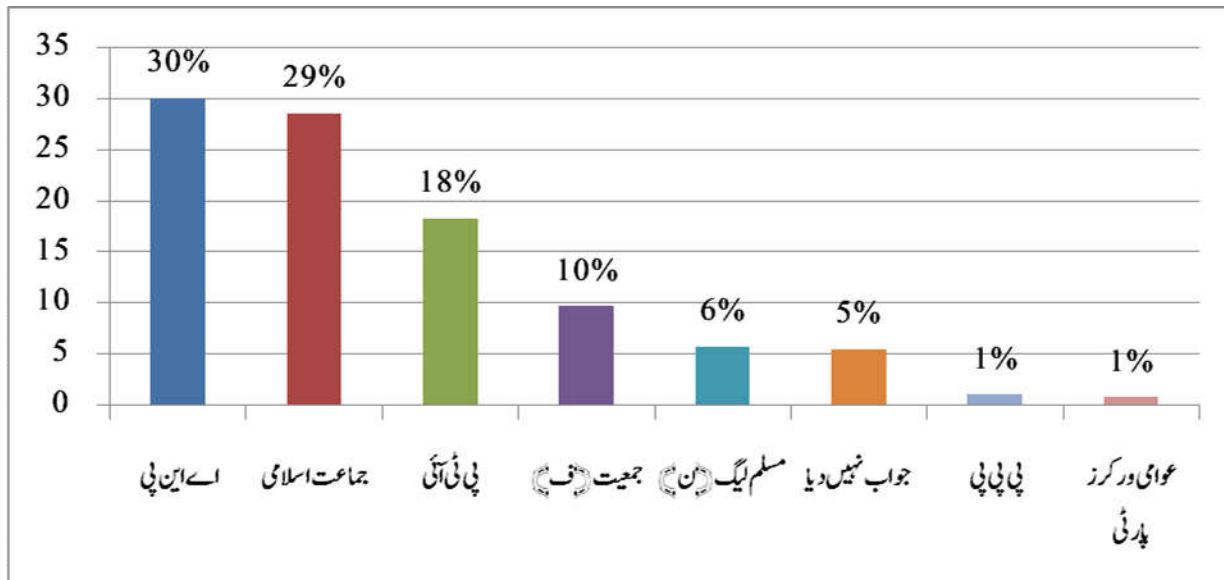
9- کیا آپ نے گزشتہ الیکشن (2013) میں ووٹ ڈالا تھا؟

| فیصد | کل تعداد | جوابات |
|------|----------|---------------|
| 66 | 382 | ہاں |
| 34 | 195 | نہیں |
| 100 | 577 | کل تعداد/فیصد |



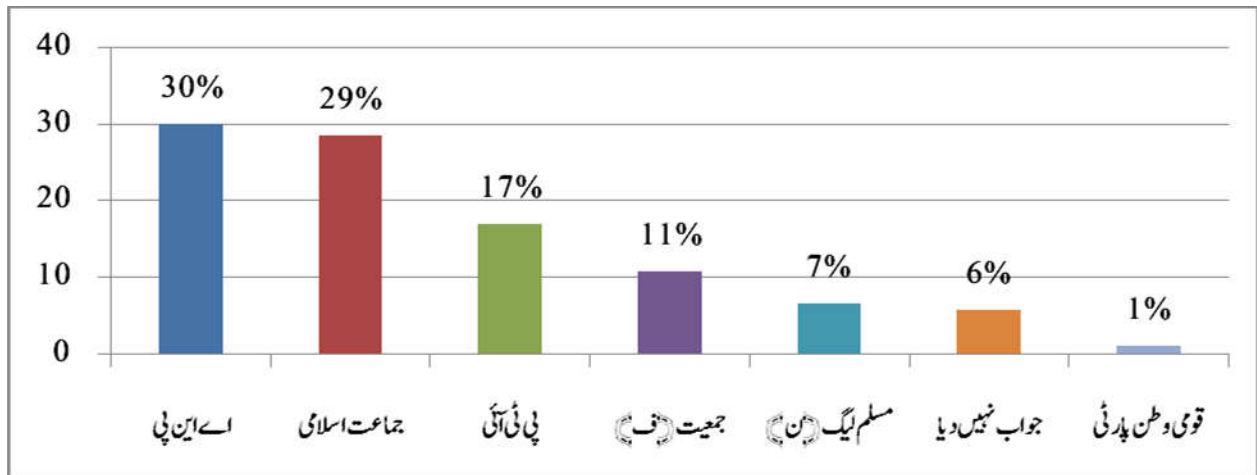
10- الف۔ اگرہاں تو آپ نے قومی اسمبلی کا ووٹ کس جماعت کو دیا تھا؟

| فیصد | کل تعداد | جوابات |
|------------|------------|------------------------|
| 30 | 115 | اے این پی |
| 29 | 109 | جماعت اسلامی |
| 18 | 70 | پی ٹی آئی |
| 10 | 37 | جمعیت (ف) |
| 6 | 22 | مسلم لیگ (ن) |
| 5 | 21 | جواب نہیں دیا |
| 1 | 4 | پی پی پی |
| 1 | 3 | عوامی ورکرز پارٹی |
| 0 | 1 | دیگر |
| 100 | 382 | کل تعداد / فیصد |



10-ب۔ اگرہاں تو آپ نے صوبائی اسمبلی کا ووٹ کس جماعت کو دیا تھا؟

| فیصد | کل تعداد | جوابات |
|------|----------|-----------------|
| 30 | 115 | اے این پی |
| 29 | 109 | جماعت اسلامی |
| 17 | 65 | پی ٹی آئی |
| 11 | 41 | جمعیت (ف) |
| 7 | 25 | مسلم لیگ (ن) |
| 6 | 22 | جواب نہیں دیا |
| 1 | 4 | قومی وطن پارٹی |
| 0 | 1 | پی پی پی |
| 100 | 382 | کل تعداد / فیصد |

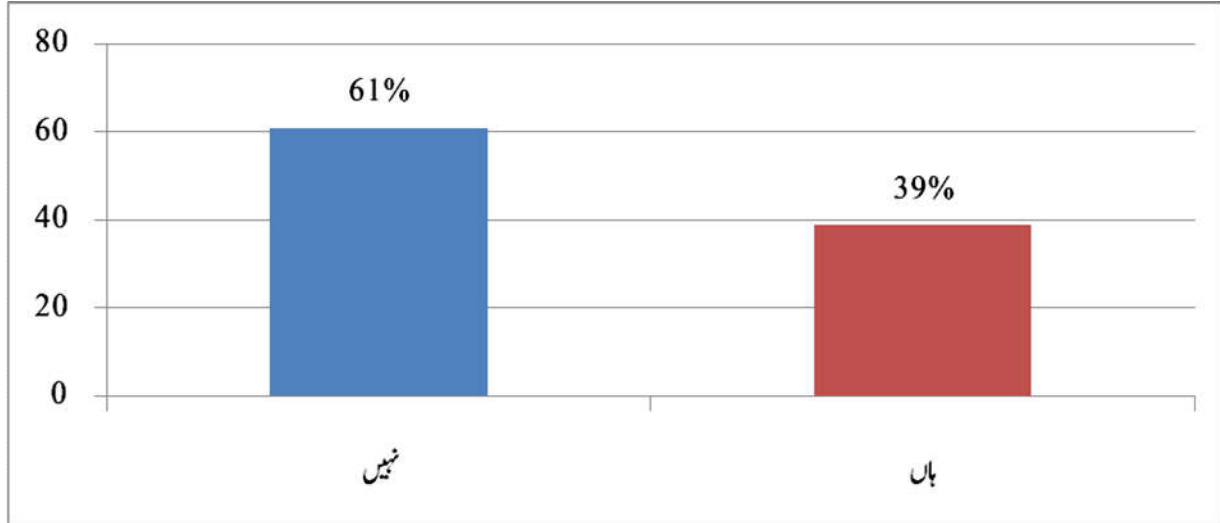


| 11- الف- آپ نے قومی اسمبلی کے جن امیدواروں کو ووٹ دیا تھا کیا وہ کامیاب ہو گئے تھے۔ | | |
|---|------------|-----------------------|
| فیصد | کل تعداد | جوابات |
| 71 | 255 | نہیں |
| 29 | 102 | ہاں |
| 100 | 357 | کل تعداد/ فیصد |



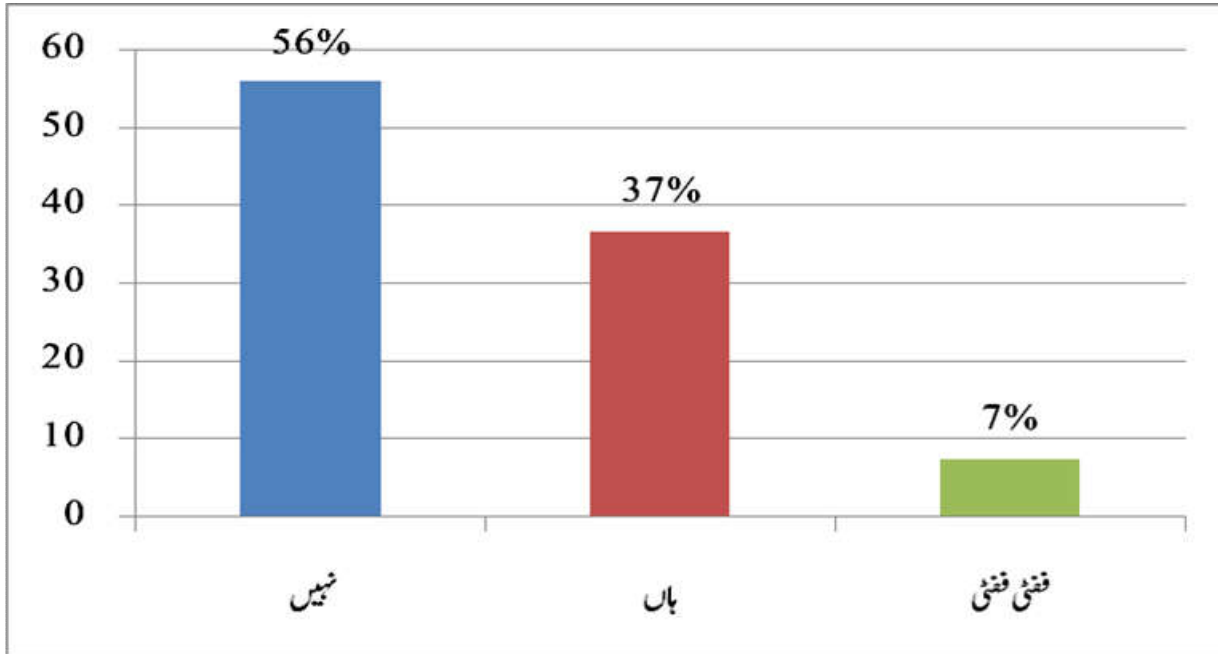
11-ب-آپ نے صوبائی اسمبلی کے جن امیدواروں کو ووٹ دیا تھا کیا وہ کامیاب ہو گئے تھے۔

| فیصد | کل تعداد | جوابات |
|------------|------------|----------------------|
| 61 | 210 | نہیں |
| 39 | 134 | ہاں |
| 100 | 344 | کل تعداد/فیصد |



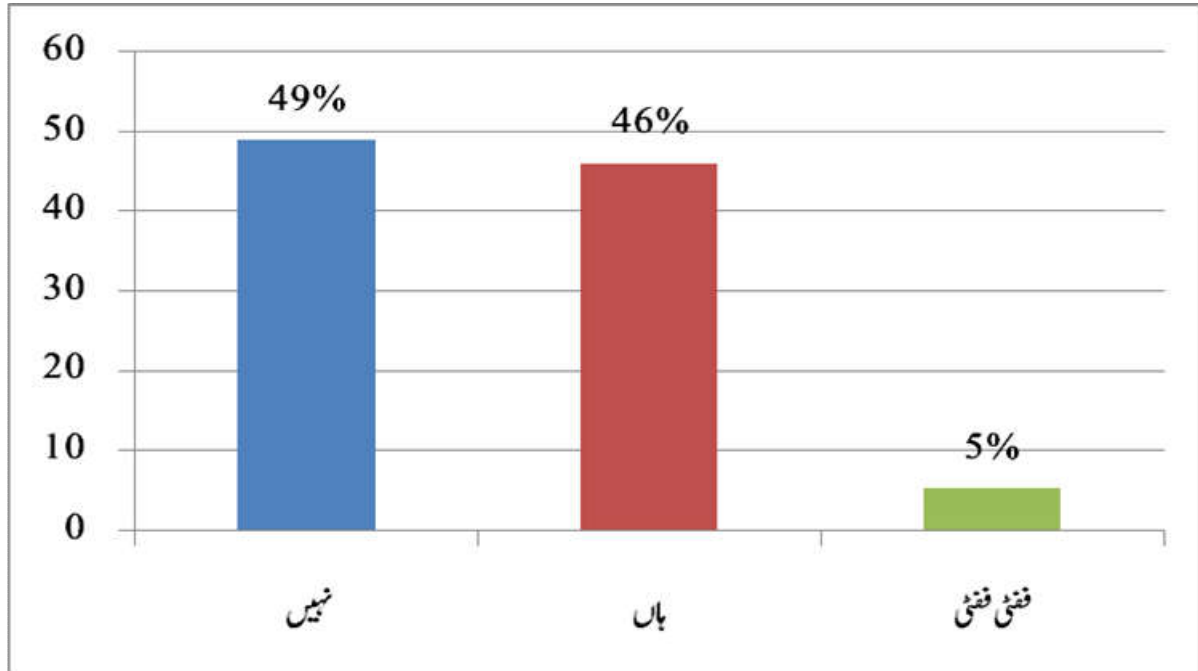
12۔ اگر ہاں تو کیا آپ قومی اسمبلی کے امیدوار کی کارکردگی سے مطمئن ہیں۔

| فیصد | کل تعداد | جوابات |
|------------|------------|------------------------|
| 56 | 92 | نہیں |
| 37 | 60 | ہاں |
| 7 | 12 | فقٹی فقٹی |
| 100 | 164 | کل تعداد / فیصد |



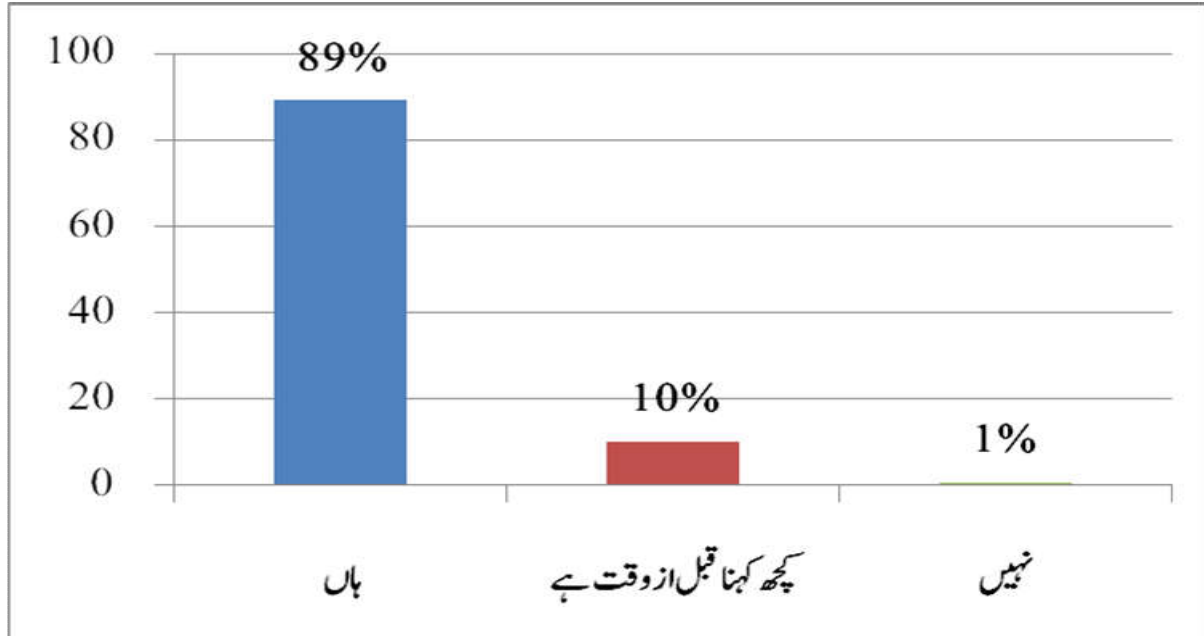
12۔ اگر ہاں تو کیا آپ صوبائی اسمبلی کے امیدوار کی کارکردگی سے مطمئن ہیں۔

| فیصد | کل تعداد | جوابات |
|------|----------|-----------------|
| 49 | 85 | نہیں |
| 46 | 80 | ہاں |
| 5 | 9 | فغئی فغئی |
| 100 | 174 | کل تعداد / فیصد |



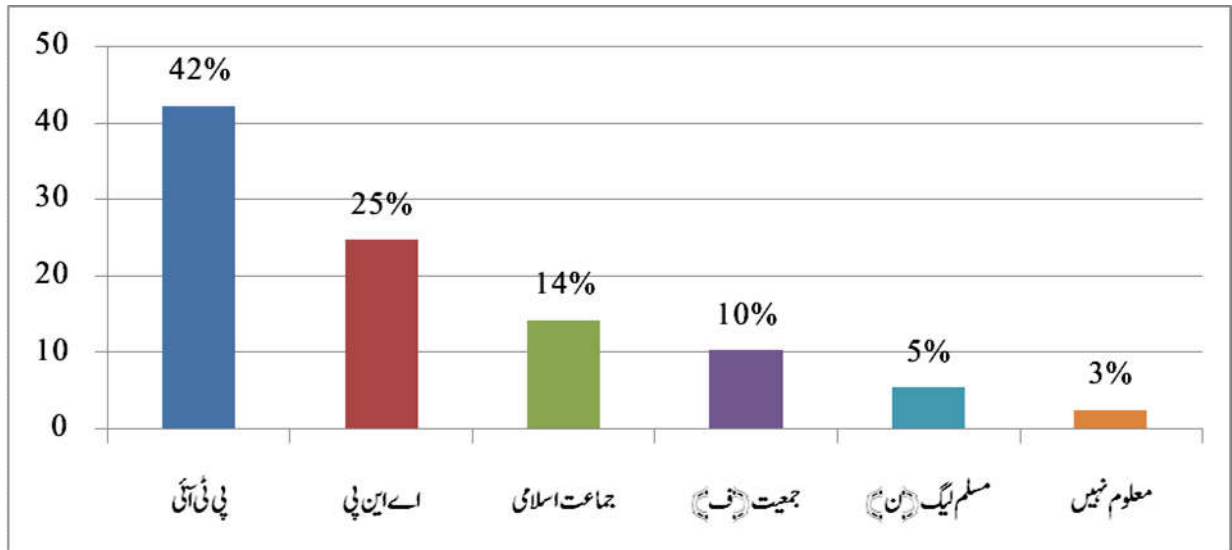
13- کیا آپ 2018 میں ہونے والے عام انتخابات میں ووٹ ڈالیں گے۔

| فیصد | کل تعداد | جوابات |
|------|----------|------------------------|
| 89 | 514 | ہاں |
| 10 | 59 | کچھ کہنا قبل از وقت ہے |
| 1 | 4 | نہیں |
| 100 | 577 | کل تعداد / فیصد |



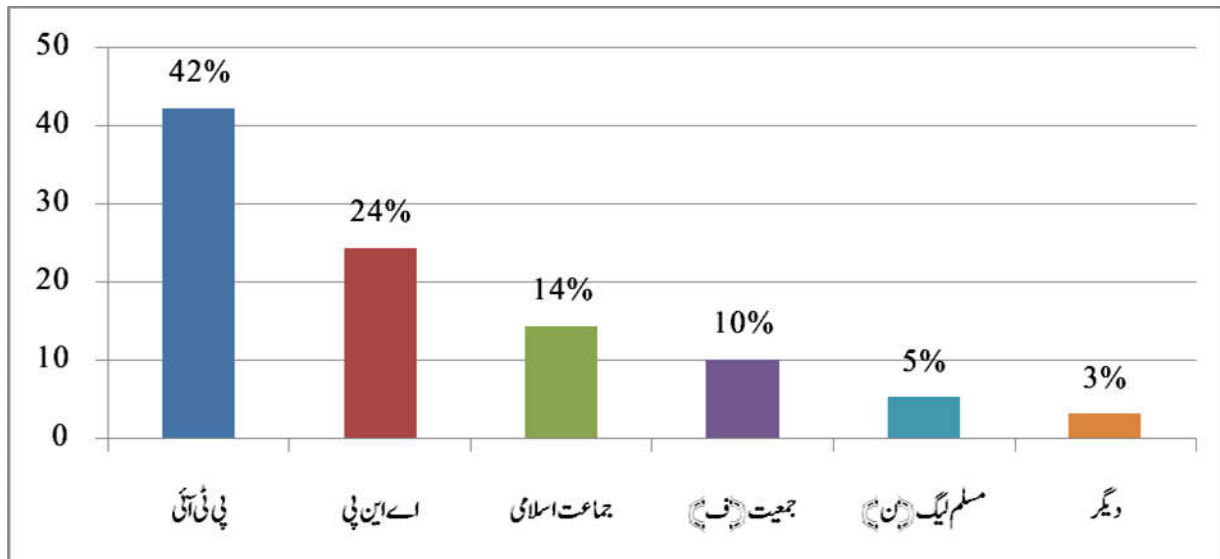
14- اگر ہاں تو آپ قومی اسمبلی میں کس جماعت کو ووٹ دینا پسند کریں گے۔

| فیصد | کل تعداد | جوابات |
|------------|------------|------------------------|
| 42 | 217 | پی ٹی آئی |
| 25 | 127 | اے این پی |
| 14 | 73 | جماعت اسلامی |
| 10 | 53 | جمعیت (ف) |
| 5 | 28 | مسلم لیگ (ن) |
| 3 | 13 | معلوم نہیں |
| 0 | 2 | پی پی پی |
| 0 | 1 | قومی وطن پارٹی |
| 100 | 514 | کل تعداد / فیصد |



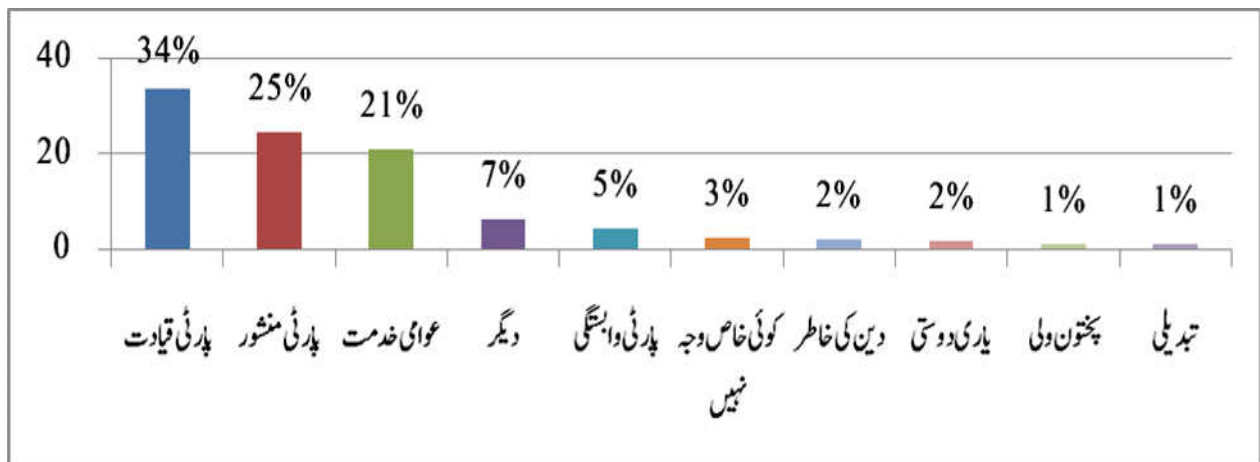
14۔ اگرہاں توآپ صوبائی اسمبلی میں کس جماعت کو ووٹ دینا پسند کریں گے۔

| فیصد | کل تعداد | جوابات |
|------------|------------|------------------------|
| 42 | 217 | پی ٹی آئی |
| 24 | 125 | اے این پی |
| 14 | 74 | جماعت اسلامی |
| 10 | 52 | جمعیت (ف) |
| 5 | 27 | مسلم لیگ (ن) |
| 3 | 16 | دیگر |
| 0 | 2 | قومی وطن پارٹی |
| 0 | 1 | پی پی پی |
| 100 | 514 | کل تعداد / فیصد |



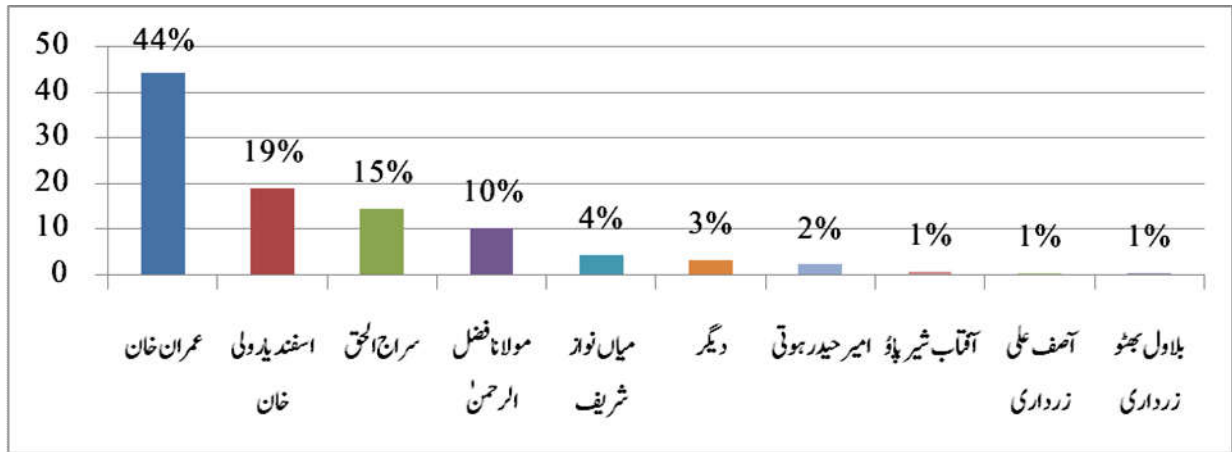
15- آپ اس جماعت کو کس بنیاد پر ووٹ دینا پسند کریں گے۔

| فیصد | کل تعداد | جوابات |
|------|----------|-------------------|
| 34 | 180 | پارٹی قیادت |
| 25 | 132 | پارٹی منشور |
| 21 | 112 | عوامی خدمت |
| 7 | 35 | دیگر |
| 5 | 24 | پارٹی وابستگی |
| 3 | 14 | کوئی خاص وجہ نہیں |
| 2 | 12 | دین کی خاطر |
| 2 | 10 | یاری دوستی |
| 1 | 7 | پختون ولی |
| 1 | 7 | تبدیلی |
| 100 | 533 | کل تعداد / فیصد |



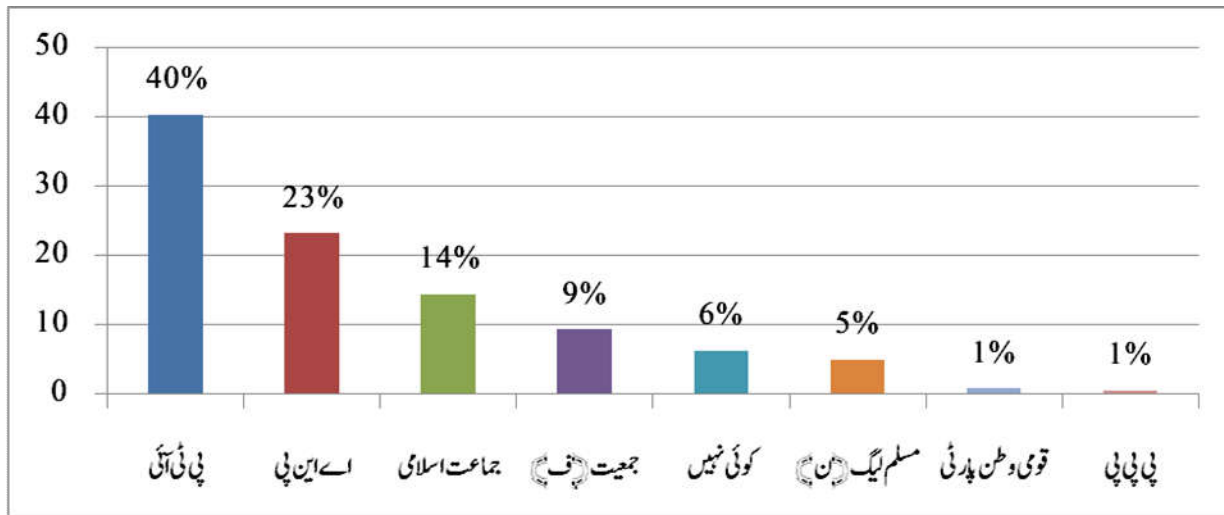
16- آپ کا پسندیدہ قومی لیڈر کون ہے۔

| فیصد | کل تعداد | جوابات |
|------|----------|-------------------|
| 44 | 250 | عمران خان |
| 19 | 107 | اسفندیار ولی خان |
| 15 | 82 | سراج الحق |
| 10 | 58 | مولانا فضل الرحمن |
| 4 | 25 | میاں نواز شریف |
| 3 | 19 | دیگر |
| 2 | 13 | امیر حیدر ہوتی |
| 1 | 4 | آفتاب شیرپاؤ |
| 1 | 3 | آصف علی زرداری |
| 1 | 3 | بلاول بھٹو زرداری |
| 100 | 564 | کل تعداد / فیصد |



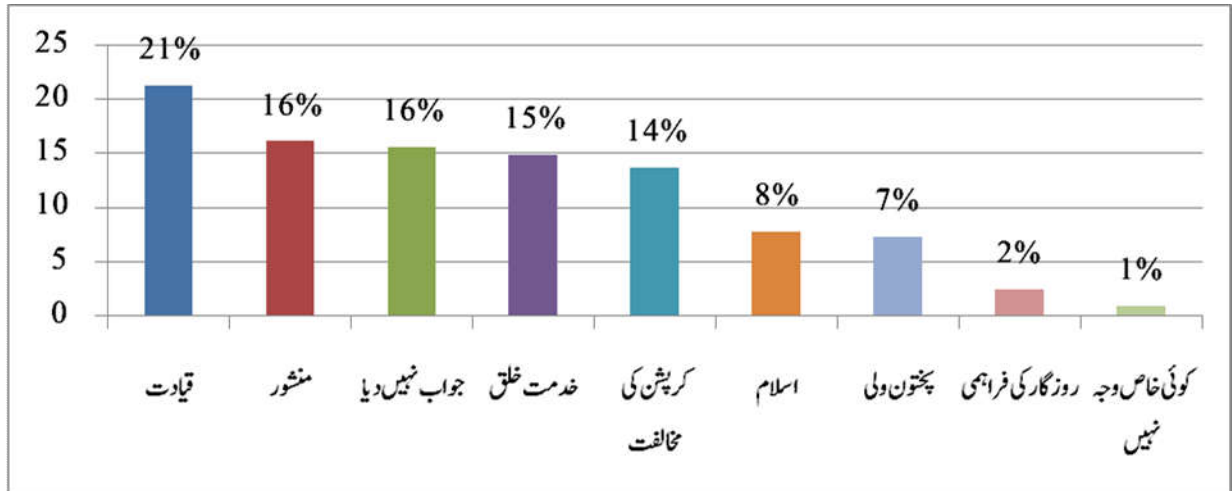
17- آپ کی پسندیدہ سیاسی جماعت کون سی ہے۔

| فیصد | کل تعداد | جوابات |
|------------|------------|------------------------|
| 40 | 233 | پی ٹی آئی |
| 23 | 134 | اے این پی |
| 14 | 83 | جماعت اسلامی |
| 9 | 54 | جمعیت (ف) |
| 6 | 36 | کوئی نہیں |
| 5 | 29 | مسلم لیگ (ن) |
| 1 | 5 | قومی وطن پارٹی |
| 1 | 3 | پی پی پی |
| 100 | 577 | کل تعداد / فیصد |



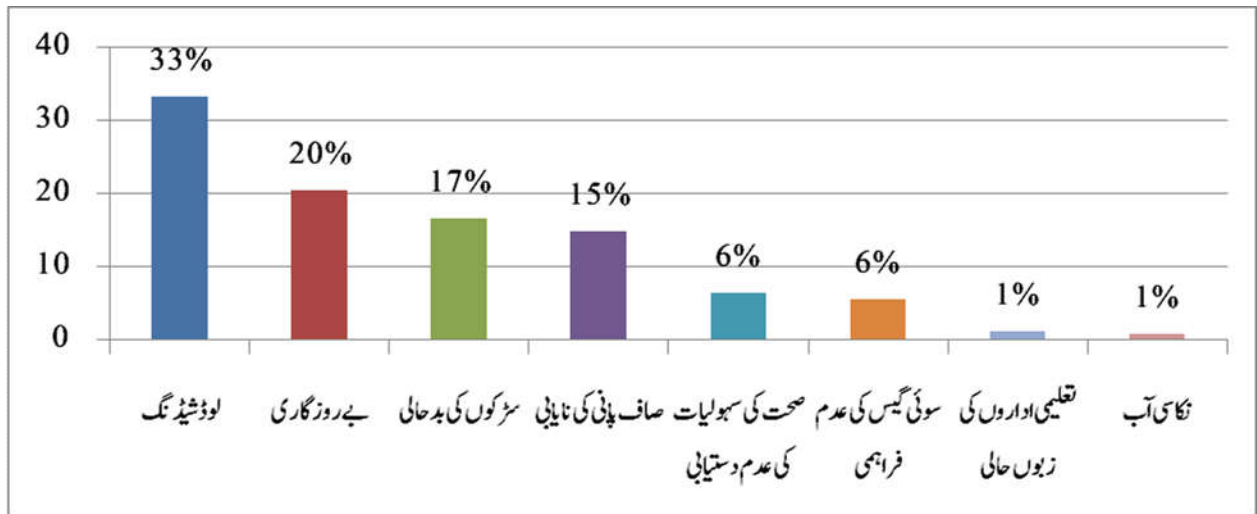
18- آپ اس جماعت کو کیوں پسند کرتے ہیں۔

| فیصد | کل تعداد | جوابات |
|------|----------|-------------------|
| 21 | 123 | قیادت |
| 16 | 93 | منشور |
| 16 | 90 | جواب نہیں دیا |
| 15 | 86 | خدمت خلق |
| 14 | 79 | کرپشن کی مخالفت |
| 8 | 45 | اسلام |
| 7 | 42 | پختون ولی |
| 2 | 14 | روزگار کی فراہمی |
| 1 | 5 | کوئی خاص وجہ نہیں |
| 100 | 577 | کل تعداد / فیصد |



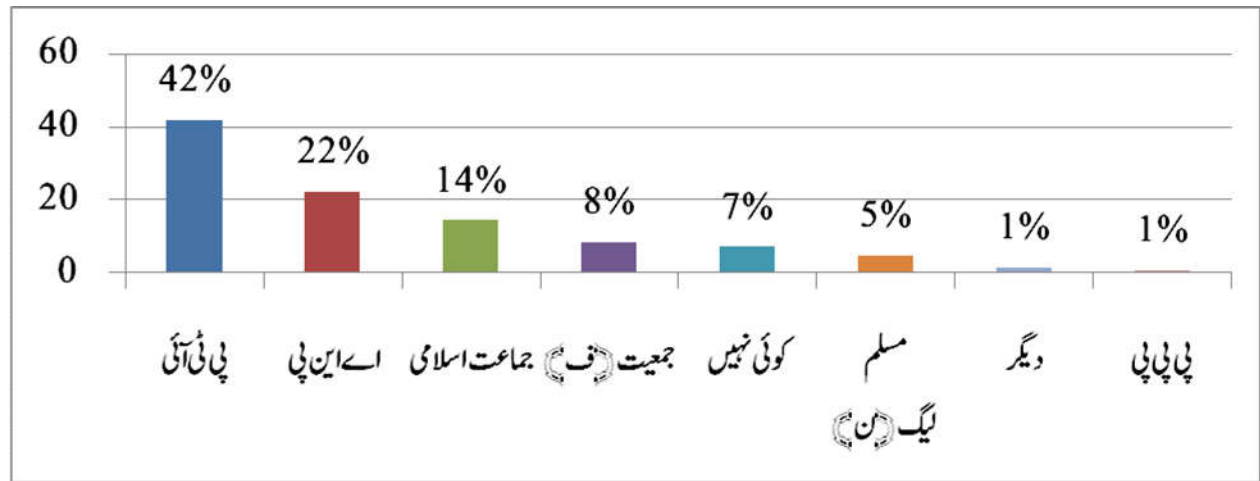
19- آپ کے خیال میں آپ کے علاقے کا سب سے بڑا عوامی مسئلہ کیا ہے۔

| فیصد | کل تعداد | جوابات |
|------------|------------|-------------------------------|
| 33 | 192 | لوڈ شیڈنگ |
| 20 | 118 | بے روزگاری |
| 17 | 96 | سڑکوں کی بد حالی |
| 15 | 86 | صاف پانی کی نایابی |
| 6 | 37 | صحت کی سہولیات کی عدم دستیابی |
| 6 | 32 | سوئی گیس کی عدم فراہمی |
| 1 | 7 | تعلیمی اداروں کی زبوں حالی |
| 1 | 5 | نکاسی آب |
| 0 | 2 | بد امنی |
| 0 | 1 | گندگی |
| 0 | 1 | دیگر |
| 100 | 577 | کل تعداد / فیصد |



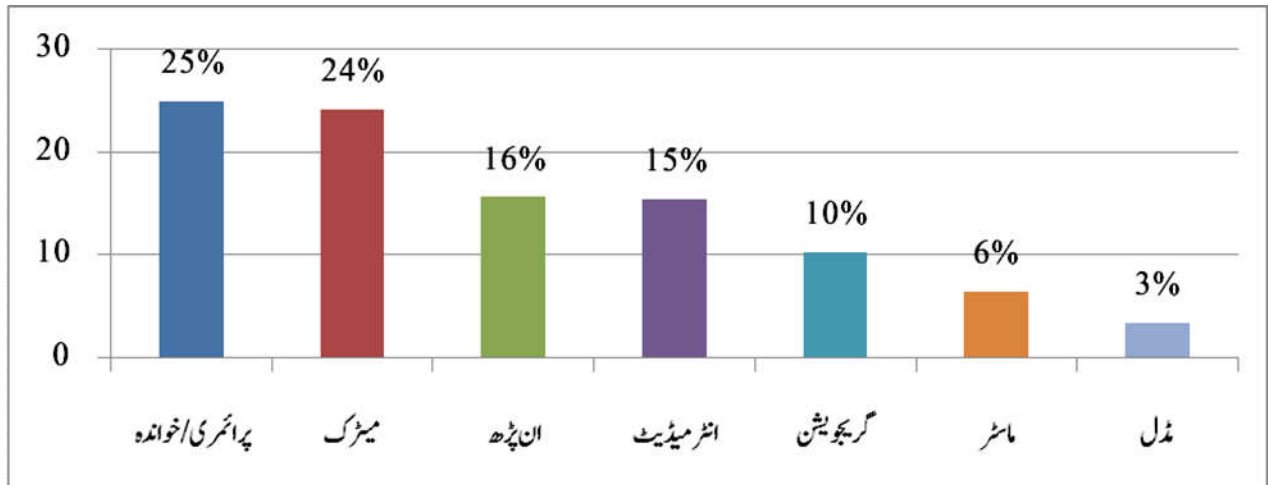
20- آپ کے خیال میں آپ کے علاقے کے مسائل بہتر طور پر کون سی جماعت حل کر سکتی ہے۔

| فیصد | کل تعداد | جوابات |
|------|----------|----------------|
| 42 | 242 | پی ٹی آئی |
| 22 | 127 | اے این پی |
| 14 | 82 | جماعت اسلامی |
| 8 | 48 | جمعیت (ف) |
| 7 | 40 | کوئی نہیں |
| 5 | 27 | مسلم لیگ (ن) |
| 1 | 7 | دیگر |
| 1 | 3 | پی پی پی |
| 0 | 1 | قومی وطن پارٹی |
| 100 | 577 | کل تعداد/فیصد |



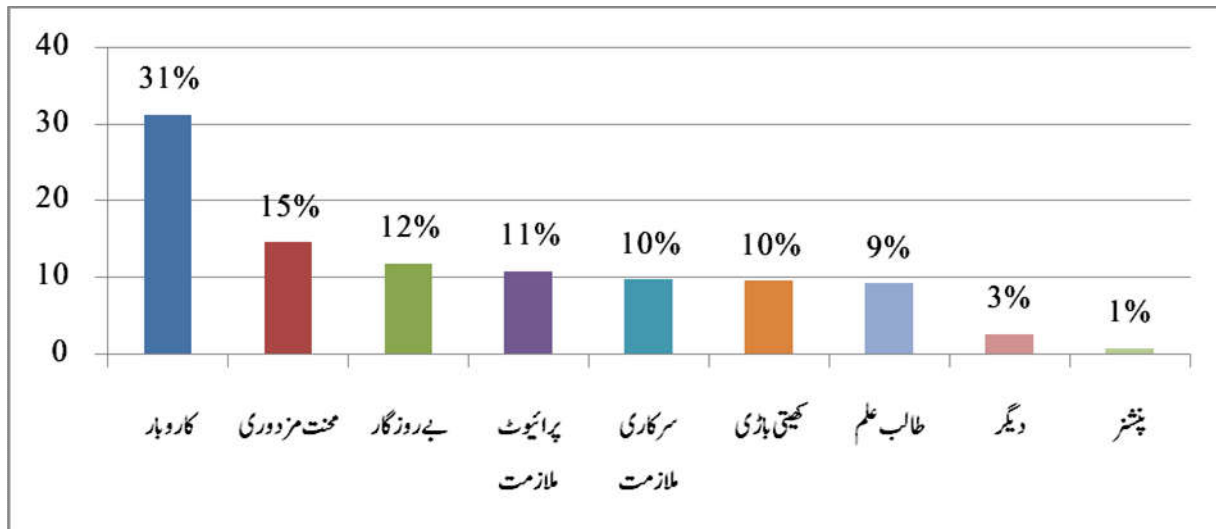
ذاتی کوائف - تعلیمی قابلیت

| فیصد | کل تعداد | جوابات |
|------------|------------|----------------------|
| 25 | 144 | پرائمری/خوانده |
| 24 | 139 | میٹرک |
| 16 | 90 | ان پڑھ |
| 15 | 89 | انٹرمیڈیٹ |
| 10 | 59 | گریجویٹ |
| 6 | 37 | ماسٹر |
| 3 | 19 | ڈل |
| 100 | 577 | کل تعداد/فیصد |



ذاتی کوائف۔ ملازمت

| فیصد | کل تعداد | جوابات |
|------------|------------|------------------------|
| 31 | 180 | کاروبار |
| 15 | 84 | محنت مزدوری |
| 12 | 68 | بے روزگار |
| 11 | 62 | پرائیوٹ ملازمت |
| 10 | 56 | سرکاری ملازمت |
| 10 | 55 | کھیتی باڑی |
| 9 | 53 | طالب علم |
| 3 | 15 | دیگر |
| 1 | 4 | پنشنر |
| 100 | 577 | کل تعداد / فیصد |



| فیصد | کل تعداد | جوابات |
|------------|------------|----------------------|
| 86 | 496 | ذاتی |
| 10 | 58 | دیگر |
| 3 | 17 | کرایہ |
| 1 | 6 | سرکاری |
| 100 | 577 | کل تعداد/فیصد |

